

Online Reporting „edumendo Server“

Screenshots Beispielauswertungen

Features „edumendo Server“

- ✓ plattformunabhängige, browserbasierte Anwendung
- ✓ interaktive, innovative Ergebnisvisualisierungen mit Anpassungsmöglichkeit an die Bedürfnisse des jeweiligen Bildungsanbieters
- ✓ übersichtliche, einfach zu bedienende grafische Benutzeroberfläche
- ✓ hohe Geschwindigkeit auch bei grossen Datenmengen
- ✓ tägliche Aktualisierung der Ergebnisse
- ✓ Verwaltung von Zugriffsrechten
- ✓ Export der Ergebnisvisualisierungen als Daten, PDF oder Image
- ✓ SSL-Verschlüsselung für sicheren Datentransfer
- ✓ einfache, klare und grafisch ansprechende Visualisierung von Mittelwerten, Vergleichswerten, Verteilungen und zeitlichen Entwicklungen
- ✓ farbliche Hervorhebung von besonders hohen und tiefen Ergebnissen
- ✓ müheloser Wechsel zwischen verschiedenen Auswertungseinheiten (z.B. Lehrgänge, Lehrpersonen, Fächer oder Klassen)
- ✓ Übernahme der Filtereinstellungen bei Wechsel der Ergebnisansicht
- ✓ Möglichkeit nach beliebigen Zeiträumen zu filtern
- ✓ speichern von Filtereinstellungen
- ✓ Tooltips (ergänzende Informationen, wenn die Maus über das Resultat einer Auswertungseinheit bewegt wird)
- ✓ Kommentieren und Taggen der Ergebnisse
- ✓ Anwendungssprache in deutscher, französischer oder englischer Sprache
- ✓ iPad & Android App

Anmeldung

Anmelden

Geben Sie Ihren Benutzernamen und das Kennwort für edumendo Server ein, um sich anzumelden.

Benutzername:

Anmeldeinformationen speichern

Kennwort:

Anmelden

Startseite

Arbeitsmappen

Projekte 1 Löschen Berechtigungen Besitzer ändern Verschieben Tag Registerkarten Geplante Aufgaben Herunterladen

Arbeitsmappen 2 Sortieren nach: Name ↑ Projekt Blätter Geändert Besitzer Größe

Ansichten 9

Datenquellen 0

Filter

PROJEKT

Beliebiges Projekt

BESITZER

Beliebiger Besitzer

TAG

Beliebiges Tag

GEÄNDERT AM ODER NACH

Beliebiges Datum

GEÄNDERT AM ODER VOR

Beliebiges Datum

FAVORITEN

Nur Favoriten anzeigen

ZULETZT VERWENDET

Nur zuletzt verwendete ...

Demoversion Evaluation Unterrichtsqualität

Demoversion Lehrpersonenberichte

Miniaturansichten pro Seite: Seiten: 1 / 1 Vorherige Nächste

Heatmap (Kreisfarbe gemäss Mittelwert und Kreisgrösse gemäss Pensum)

- 1 Heatmap
- 2 Dashboard
- 3 Detailansicht
- 4 Anmerkungen
- 5 Matrix Speed/Schwierigkeit
- 7 Heatmap Druckversion

1 Heatmap

Z: Zufriedenheit mit dem Dozenten
 K1: Engagement
 K2: Wertschätzung
 I1: Erklärungen
 I2: Fachliche Sicherheit
 I3: Ausrichtung auf Lernziele
 S1: Gliederung
 M1: Methoden-Mix
 M2: Teilnehmeraktivierung
 LM: Lehrmittel

Standort	Lehrgang	Fach inkl. Kürzel	Lehrperson	Z	K1	K2	I1	I2	I3	S1	M1	M2	LM	
Zürich	HR-Fachfrau / HR-Fachmann	Berufsbildung (F_HR)	Massey Jessica	5.3	5.9	5.4	5.3	5.4	5.3	5.4	5.5	5.5	5.0	
		Gehaltsmanagement (F_HR)	McCrary Paul	5.1	5.4	5.0	5.0	5.1	5.2	4.8	5.0	4.9	4.8	
		Grundlagen der Betriebspsychologi..	Bradley Brad	5.0	5.7	5.2	5.3	5.2	5.1	5.0	5.0	5.1	4.9	
		Internationales HR-Management (..	Poirier Barbara	4.9	5.0	5.3	5.0	4.8	5.1	4.6	4.3	4.6	4.5	
		Kommunikation Gesprächsführun..	Tatum Dorothy	5.0	5.7	5.3	5.1	5.2	5.2	5.1	4.9	5.2	4.9	
		Mitarbeiterführung (F_HR)	Kamen Sheri	5.1	5.3	5.4	5.0	4.9	5.1	5.2	4.8	4.9	4.4	
		Personalentwicklung (F_HR)	Poirier Barbara	4.2	4.5	5.2	4.5	4.4	4.7	4.8	4.2	4.4	4.6	
		Sozialversicherungen (F_HR)	McCrary Paul	4.5	4.7	5.3	4.6	4.8	4.7	5.0	4.8	4.3	4.6	
		Total			4.9	5.3	5.3	5.0	5.0	5.1	5.0	4.8	4.9	4.7
		Leadership SVF	Führung (L_SVF)	Davila Ricardo	4.8	5.2	5.2	4.6	4.9	4.9	5.1	4.6	4.9	4.6
Noonan Joel	5.4			5.6	5.3	5.3	5.6	5.3	5.3	5.1	5.2	5.2		
Kommunikation (L_SVF)	Noonan Joel			5.2	5.4	5.3	5.2	5.1	5.3	5.1	4.8	5.1	4.8	
Rogers Doug	4.8			5.3	5.3	4.8	4.9	5.3	5.1	4.2	5.0	4.9		
Tatum Dorothy	4.8			5.3	5.4	5.1	5.2	5.1	4.9	3.9	5.3	4.8		
Konfliktmanagement / Verhandlungsführung (L_SVF)	Kamen Sheri			5.0	5.3	5.4	4.9	5.1	5.3	5.1	4.7	5.1	4.4	
Rogers Doug	4.9			4.9	5.2	4.9	4.8	4.9	4.9	4.4	4.7	4.3		
Selbsterkenntniss (L_SVF)	Barreto Stephen			5.0	5.0	5.2	5.2	4.9	4.9	5.0	4.5	5.0	4.6	
Noonan Giulietta	4.9			5.1	5.3	4.8	4.9	5.3	5.0	4.8	5.2	5.0		
Selbstmanagement (L_SVF)	Barreto Stephen			4.8	4.9	5.2	4.7	4.8	4.9	4.7	4.2	4.9	4.1	
Noonan Giulietta	4.9	5.1	5.3	4.8	4.9	5.1	5.1	4.6	5.0	4.6				
Total			5.0	5.2	5.3	4.9	5.0	5.1	5.0	4.6	5.0	4.6		
LeiterIn Human Resources	Gehaltsmanagement (L_HR)	McCrary Paul	4.8	5.0	4.9	4.8	4.6	5.1	5.0	4.8	4.9	4.3		
		Internationale Projektarbeit (L_HR)	Washington Chad	5.3	5.3	5.2	5.1	5.1	5.1	5.2	5.2	5.3	4.8	
		Interne und externe Kommunikati..	Hernandez Troy	5.2	5.3	5.3	5.2	5.2	5.1	5.0	4.8	5.0	4.8	
		Marketing (L_HR)	Thacker Gina	4.9	4.9	5.0	5.2	4.7	5.0	5.0	4.3	4.6	3.8	
		Mitarbeiterführung / Teamführun..	Davila Ricardo	5.2	5.2	5.3	5.1	5.1	5.2	4.8	5.1	5.2	4.7	
		Organisationsentwicklung (L_HR)	Trevas Wayne	5.2	5.3	5.0	4.8	5.1	5.0	5.2	4.8	5.0	4.7	
		Präsentation / Moderation (L_HR)	Roy Crystal	5.2	5.1	5.4	4.8	4.8	4.9	4.8	4.5	5.1	4.7	
		Projektmanagement (L_HR)	Fine Sean	5.1	5.4	5.3	5.2	5.1	5.1	5.3	5.4	5.3	5.0	
		Rechnungswesen, Controlling (L_..	Murdock Janet	5.1	5.8	5.4	5.4	5.3	5.2	5.2	5.4	5.4	5.0	
		Unternehmensführung (L_HR)	Bavinger Thomas	5.0	5.3	5.1	5.1	5.2	4.8	5.2	4.6	4.9	4.7	
Volkswirtschaftslehre (L_HR)	Huston Gary	4.9	5.6	4.9	5.4	4.8	4.8	5.1	4.6	5.0	4.9			
Total			5.1	5.2	5.2	5.1	5.0	5.0	5.0	4.9	5.1	4.6		
Managementjahr..	Finanzmanagement (MJ)	Hackney Alejandro	4.8	5.1	5.1	4.9	4.9	4.7	4.8	4.8	4.7	4.7		
		Hawkins Annie	4.8	4.9	5.2	5.0	4.6	4.8	4.8	4.4	4.9	4.3		
		Njetinen Carlos	5.2	5.2	5.5	5.1	5.2	5.1	5.0	4.7	5.1	4.6		

Standort: Zürich

Lehrgang: (Alle)

Fach: (Alle)

Lehrperson: (Alle)

Klasse: (Alle)

Zeitfilter: Letzte 2 Jahre

Anzahl Klassen: 1, 2, 3, 4, 5, ≥ 6

Farblegende: 4.0 - 6.0

Dashboard (mit Mittelwerten, definierbarer Vergleichseinheit und Zeitentwicklung)

1 Heatmap 2 Dashboard 3 Detailansicht 4 Anmerkungen 5 Matrix Speed/Schwierigkeit 7 Heatmap Druckversion

2 Dashboard (N Entwicklung MW = 11'547)



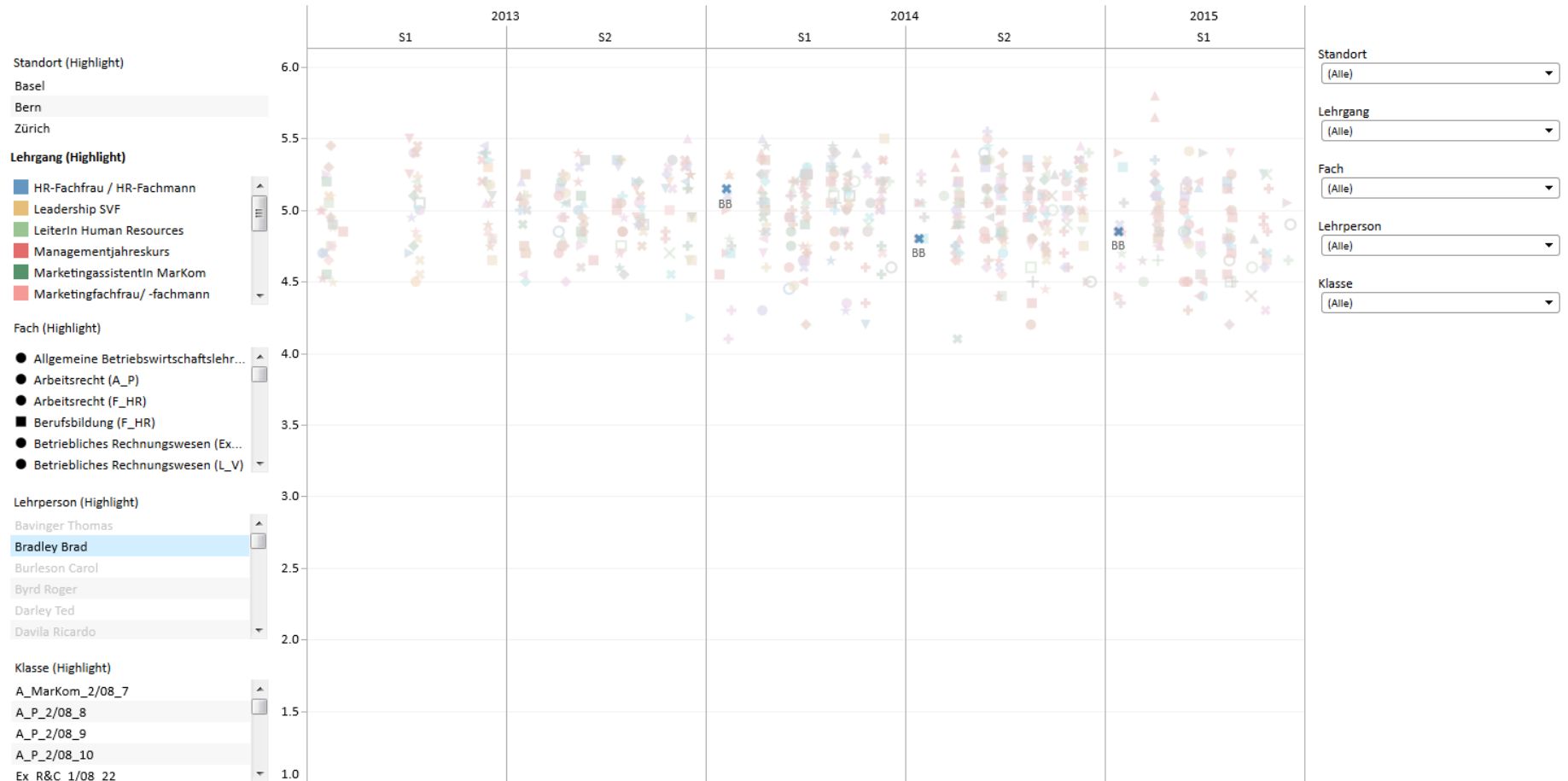
Detailansicht (Mittelwerte aller Klassen/Kurse & Hervorheben beliebiger Einheiten)

1 Heatmap 2 Dashboard 3 Detailansicht 4 Anmerkungen 5 Matrix Speed/Schwierigkeit 7 Heatmap Druckversion

3 Detailansicht

Auswahl Item

1 ausformulierte Frage "Gesamtzufriedenheit"



Anmerkungen

1 Heatmap 2 Dashboard 3 Detailansicht 4 Anmerkungen 5 Matrix Speed/Schwierigkeit 7 Heatmap Druckversion

4 Anmerkungen (N = 100)

Abschlussdatum	Klasse	
05.06.2012	ORG_2/08_13	Hier kann ein wertvoller Hinweis stehen
05.06.2012	ORG_2/08_13	Hier kann ein wertvoller Hinweis stehen
05.06.2012	ORG_2/08_13	Hier kann ein wertvoller Hinweis stehen
05.06.2012	ORG_2/08_13	Hier kann ein wertvoller Hinweis stehen
04.06.2012	L_HR_2/08_24	Hier kann ein wertvoller Hinweis stehen
04.06.2012	L_HR_2/08_24	Hier kann ein wertvoller Hinweis stehen
04.06.2012	L_HR_2/08_24	Hier kann ein wertvoller Hinweis stehen
04.06.2012	F_Mark_2/08_21	Hier kann ein wertvoller Hinweis stehen
04.06.2012	F_Mark_2/08_21	Hier kann ein wertvoller Hinweis stehen
04.06.2012	F_Mark_2/08_21	Hier kann ein wertvoller Hinweis stehen
02.06.2012	GF_T_2/08_25	Hier kann ein wertvoller Hinweis stehen
02.06.2012	GF_T_2/08_25	Hier kann ein wertvoller Hinweis stehen
02.06.2012	GF_T_2/08_25	Hier kann ein wertvoller Hinweis stehen
01.06.2012	F_HR_2/08_12	Hier kann ein wertvoller Hinweis stehen
01.06.2012	F_HR_2/08_12	Hier kann ein wertvoller Hinweis stehen
01.06.2012	MJ_2/08_3	Hier kann ein wertvoller Hinweis stehen
01.06.2012	MJ_2/08_3	Hier kann ein wertvoller Hinweis stehen
01.06.2012	MJ_2/08_2	Hier kann ein wertvoller Hinweis stehen

Standort
(Alle)

Lehrgang
(Alle)

Fach
(Alle)

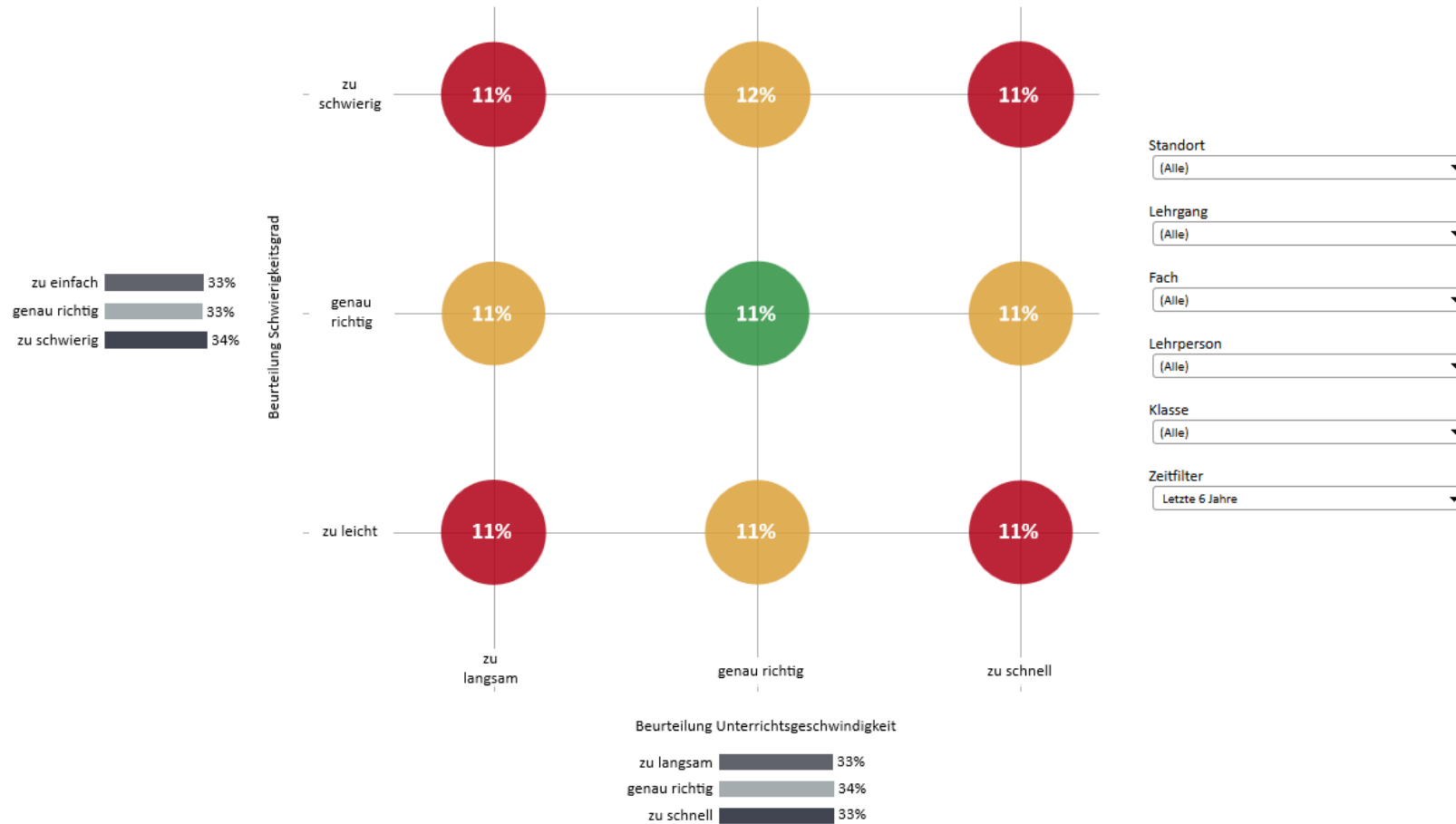
Lehrperson
(Alle)

Klasse
(Alle)

Abschlussdatum Fach
Letzte 6 Monate

Matrix Speed/Schwierigkeit

5 Matrix Geschwindigkeit und Schwierigkeitsgrad

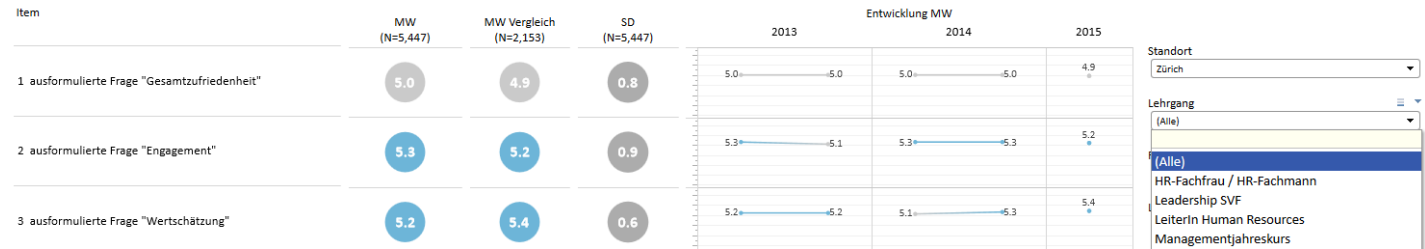


Filtermöglichkeiten

Compact Filterlisten

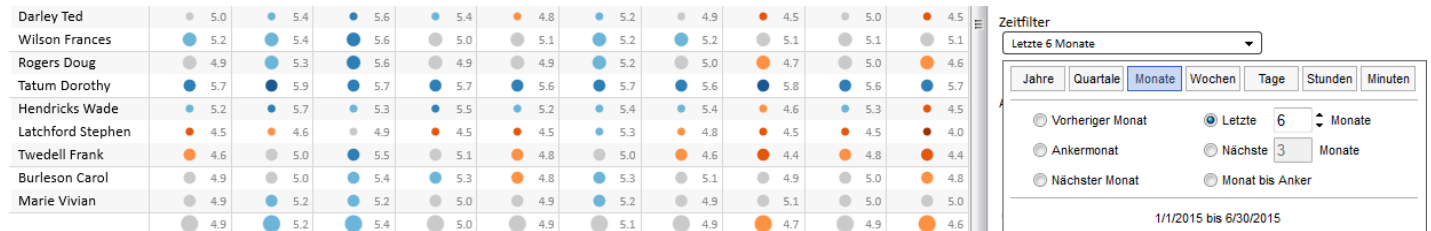
Filtereinstellungen werden bei einem Wechsel der Ergebnisansicht übernommen

2 Dashboard (N Entwicklung MW = 7,832)



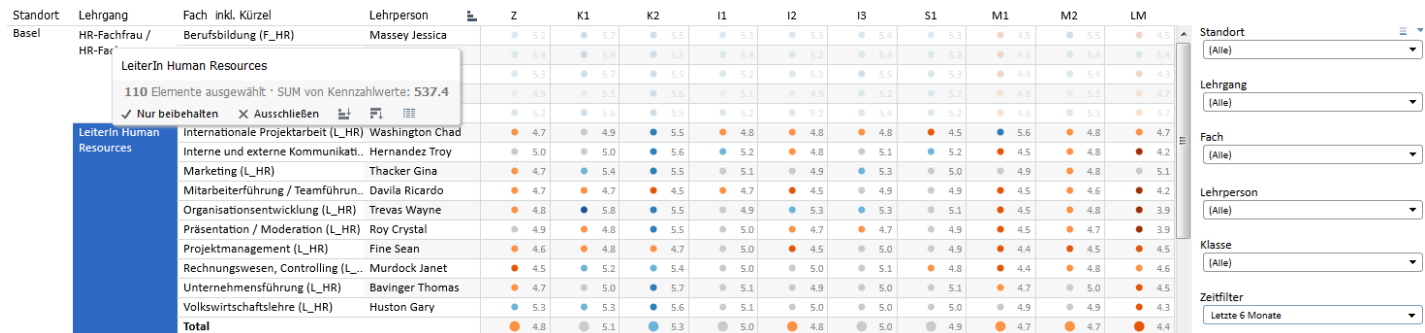
Zeitfilter

Filtern nach beliebigen Zeiteinheiten



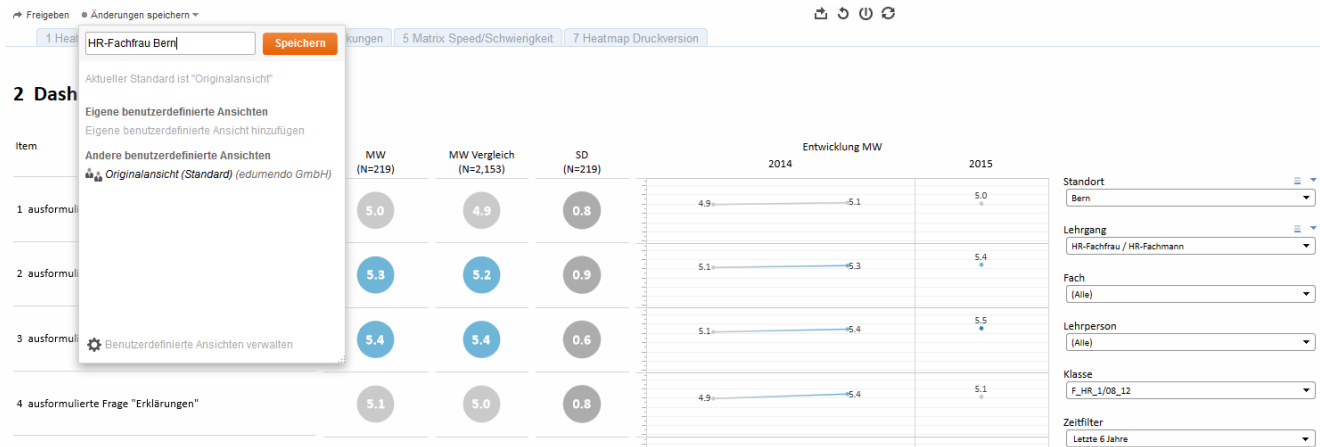
Point & click Selektion

Filtereinstellungen werden bei einem Wechsel der Ergebnisansicht übernommen

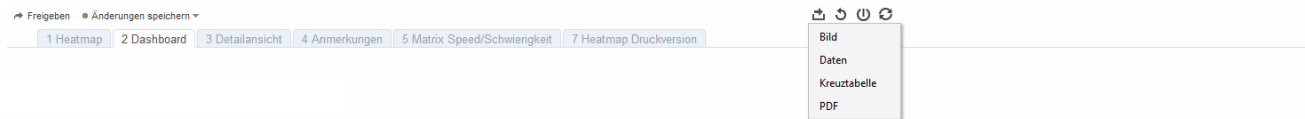


Weitere Features (nicht abschliessend)

Speichern von Filtereinstellungen

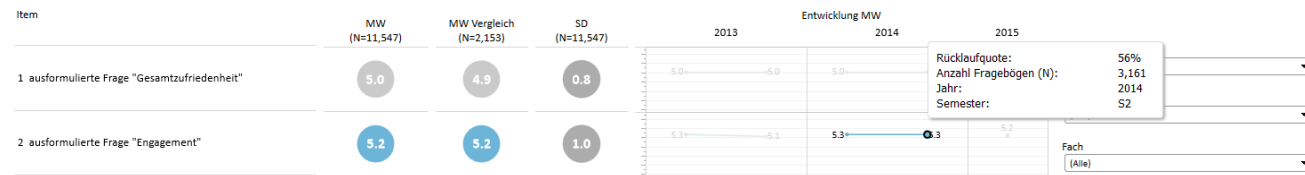


Exportoptionen



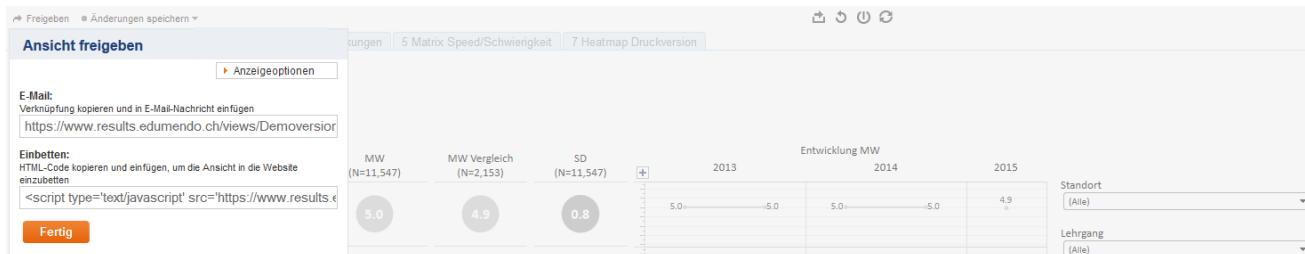
Tooltips

Für alle Ergebnisansichten, welche erscheinen, wenn der Mauszeiger über das Resultat einer Auswertungseinheit bewegt wird (Rücklaufquote optional)



Ergebnisdarstellungen freigeben

(Empfänger brauchen ebenfalls Zugang zu „edumendo Server“)



Sehen Sie selbst, wie nützlich Teilnehmerfeedback sein kann.
Wir freuen uns über Ihren Anruf oder Ihre Nachricht!